

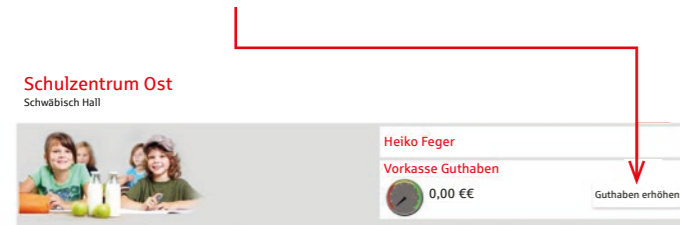
Aufladen mit **paydirekt**

Grundsätzlich gibt es Folgendes zu beachten:

1. Generell müssen alle Bankkarten¹⁾ (egal von welcher Bank) für den Einsatz in der Schulverpflegung zuerst im Sekretariat registriert werden.
2. Die Karten¹⁾ werden nur als „Ausweis“ in der Mittagsverpflegung verwendet.

Um vorab Guthaben in das System zu überweisen, steht Ihnen **paydirekt** zur Verfügung.

Nach der Anmeldung am Mensasystem finden Sie rechts die Funktion „Guthaben erhöhen“.



werden Sie auf folgende Seite geleitet:

zu bezahlen: 15,00 €

Wählen Sie die Bezahlmethode aus

Bitte hier das **paydirekt**-Logo anklicken.



Nun werden Sie aufgefordert, Ihre paydirekt-Userdaten einzugeben, um die Zahlung freizugeben. Danach werden Sie wieder ins Mensasystem zurückgeleitet und können sofort Essen bestellen.

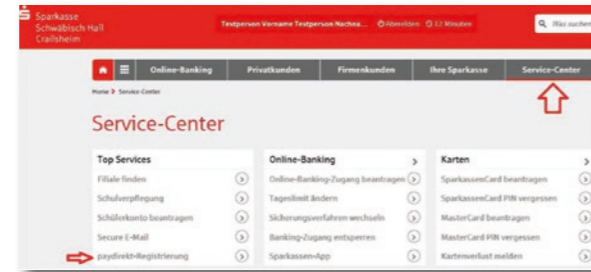
¹⁾ Bei diesem Produkt handelt es sich auch im Folgenden um eine Debitkarte

Registrierung für **paydirekt**

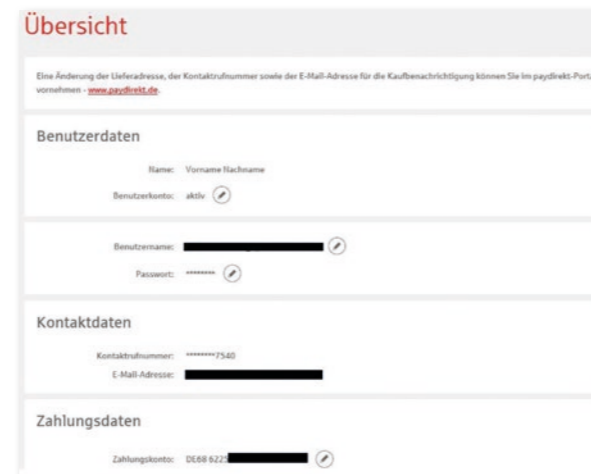
Damit Sie paydirekt im Mensasystem der Schule nutzen können, ist es erforderlich, dass Sie sich zuerst für paydirekt registrieren.

Und so geht's:

1. Starten Sie das Online-Banking Ihrer Bank/Sparkasse.
2. Suchen Sie im Menü „paydirekt-Registrierung“.



3. Vergeben Sie den Benutzernamen, das Passwort und wählen Sie das Konto aus, von welchem die Buchung getätigt werden soll.



4. Die eingegebenen Daten müssen Sie mit einer TAN bestätigen.
5. Zum Abschluss erhalten Sie eine Registrierungs-E-Mail. Den darin enthaltenen Link müssen Sie bestätigen.

Nun können Sie mit Ihren paydirekt-Zugangsdaten das Guthaben im Mensasystem erhöhen.



sparkasse-sha.de

Sparkassen- Schulverpflegung

Einfach, sicher und bargeldlos.

Jetzt mit **paydirekt**

Wenn's um Geld geht
 **Sparkasse
Schwäbisch Hall
Crailsheim**

Sparkasse Schwäbisch Hall-Crailsheim
Hafenmarkt 1
74523 Schwäbisch Hall

Sparkasse Schwäbisch Hall-Crailsheim
Wilhelmstraße 10
74564 Crailsheim

Telefon 0791 7540
Telefax 0791 754550
www.sparkasse-sha.de
info@sparkasse-sha.de



Vorteile der Sparkassen-Schulverpflegung:

Gratis

- Die Technik für die Sparkassen-Schulverpflegung kann kostenlos genutzt werden.

Grundschule:

- Die benötigte Karte wird von der Schule zur Verfügung gestellt.

Ab Klasse 5:

- Die benötigte Girocard¹⁾ wird im Rahmen des Schülerkontos von den Sparkassen/Banken zur Verfügung gestellt.

Einfach

- Die bargeldlose Zahlungsweise vereinfacht den Ablauf in der Essensverpflegung.
- Kein umständliches Hantieren mehr mit Essenmarken oder Bargeld.
- Der Menüplan wird im Voraus ins Internet gestellt.
- Die Bestellung des Menüs erfolgt in der Schule per PC über www.sparkasse-sha.de/schulverpflegung oder über die Homepage der Schule.
- Der Schüler muss bis zu einer festgelegten Uhrzeit sein Menü bestellt oder storniert haben.

Schnell

- Die Bestellung des gewünschten Menüs am Terminal oder im Internet gewährleistet termingerechte Lieferung.
- Das Essen, das bestellt wurde, wird auch ausgegeben.
- Der Bezahlvorgang erfolgt sekundenschnell bei der Bestellung des Menüs.

Fair

- Es stehen verschiedene Menüs zur Auswahl.
- Die eventuelle Bezuschussung des Mittagessens von staatlicher Seite wird elegant im System verarbeitet.

Sicher

- Der Schüler benötigt kein Bargeld in der Schule.
- Die letzten Transaktionen können im Schulverpflegungssystem ausgelesen werden.
- Transparenz des Geldflusses.

¹⁾ Bei diesem Produkt handelt es sich auch im Folgenden um eine Debitkarte

Wie funktioniert die bargeldlose Abrechnung in der Schulverpflegung?



1 Die Eltern „laden“ per **paydirekt** das gewünschte Guthaben in das Schulverpflegungssystem. Weitere Informationen zu paydirekt finden Sie in diesem Flyer.



2 Der Schüler bestellt das Menü über das Internet unter www.sparkasse-sha.de/schulverpflegung.



3 Der Caterer ruft die Bestellungen ab und bereitet das bestellte Menü zu.



4 Der Schüler steckt in der Mensa seine Girocard¹⁾ in das Lesegerät und erhält sein bestelltes Menü.

¹⁾ Bei diesem Produkt handelt es sich auch im Folgenden um eine Debitkarte

Ablauf einer Bestellung

Das Menü kann bequem von zu Hause aus unter www.sparkasse-sha.de/schulverpflegung oder in der Schule an einem Bestellterminal bestellt werden.



Die Seite kann unter www.sparkasse-sha.de/schulverpflegung aufgerufen werden.



Einfach unter dem Namen der Schule anmelden und schon wird der Benutzer zur Bestellung weitergeleitet. Das Passwort erhält der Schüler direkt nach erfolgreicher Registrierung seiner Girocard¹⁾ in der Schule und kann es dann beliebig abändern.

giroin

das Konto für junge Leute, das alles bietet.

Vorteile auf einen Blick:

- kostenlose Kontoführung (bis Ausbildungs- bzw. Studiumende)
- Bargeldeinzahlungen und -auszahlungen selbst durchführen (ab dem 7. Lebensjahr*)
- Startkapital aufbauen
- Guthabenverzinsung
- Sparkassen-Card¹⁾ (ab dem 7. Lebensjahr*)
- Überweisungen und Daueraufträge (ab dem 7. Lebensjahr*)
- Handy Guthaben aufladen (ab dem 7. Lebensjahr*)
- Online-Banking (ab dem 12. Lebensjahr*)
- Mastercard Basis¹⁾ (ab dem 12. Lebensjahr*)



*Voraussetzung ist die Zustimmung des Erziehungsberechtigten

Vorteilsprogramm einfachkaufen

Mit unserem Vorteilsprogramm **einfachkaufen** bieten wir allen Kunden mit einem Privatgirokonto sowie einer Sparkassen-Card¹⁾ einen tollen Mehrwert! Sobald Sie bei einem **einfachkaufen**-Partner mit Ihrer Sparkassen-Card¹⁾ zahlen, bekommen Sie auf Ihren Einkauf den entsprechenden Vorteil. Die gesammelten Vorteile werden Ihnen einmal im Monat von dem jeweiligen Partner als sogenannter Treuebonus direkt auf Ihr Girokonto gutgeschrieben – ohne Aufwand für Sie.



Auf dem Portal www.einfachkaufen-sha.de finden Sie alle Vorteile unserer Partner sowie weitere Informationen zum Vorteilsprogramm.

¹⁾ Bei diesem Produkt handelt es sich auch im Folgenden um eine Debitkarte

